

Гостиничная мебель "SELENA"

10.02.2010

Модель

Размеры, мм
(Д x Ш x В)

ЦЕНА (руб.)

10.02.2010

Модель

Размеры, мм
(Д x Ш x В)

ЦЕНА (руб.)

КРОВАТЬ ДВУСПАЛЬНАЯ

тип отделки основной панели изголовья: шпон

SBD01-XX 2400 x 2350 x 880 **49 170,00**

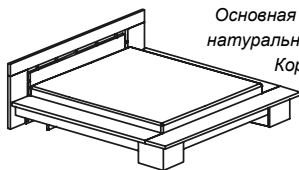
тип отделки основной панели изголовья: эмаль

SBD01-XD 2400 x 2350 x 880 **50 589,00**

Изголовье кровати - комбинированное, выполнено из основной и декоративных панелей, между которыми имеются металлические вставки.

Основная панель изголовья выполняется в двух видах: натуральный шпон или эмаль по технологии High Gloss.

Корпус кровати усилен ортопедическим металлокаркасом.



Матрас в комплект не входит.

КРОВАТЬ ДВУСПАЛЬНАЯ

тип отделки основной панели изголовья: шпон

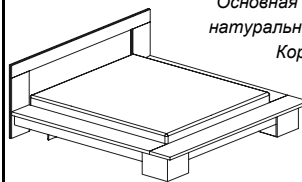
SBD02-XX 2400 x 2350 x 880 **52 932,00**

тип отделки основной панели изголовья: эмаль

SBD02-XD 2400 x 2350 x 880 **59 334,00**

Изголовье кровати - комбинированное, выполнено из основной и декоративных панелей. Основная панель изголовья выполняется в двух видах: натуральный шпон или эмаль по технологии High Gloss.

Корпус кровати усилен ортопедическим металлокаркасом.



Матрас в комплект не входит.

КРОВАТЬ ДВУСПАЛЬНАЯ

тип отделки основной панели изголовья: шпон

SBD03-XX 2063 x 2083 x 880 **30 294,00**

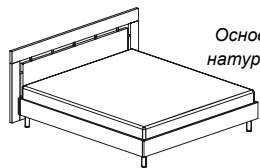
тип отделки основной панели изголовья: эмаль

SBD03-XD 2063 x 2083 x 880 **32 736,00**

Изголовье кровати - комбинированное, выполнено из основной и декоративных панелей, между которыми имеются металлические вставки.

Основная панель изголовья выполняется в двух видах: натуральный шпон или эмаль по технологии High Gloss.

Корпус кровати усилен ортопедическим металлокаркасом.



Матрас в комплект не входит.

КРОВАТЬ ДВУСПАЛЬНАЯ

тип отделки основной панели изголовья: шпон

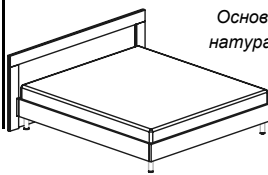
SBD04-XX 2063 x 2083 x 880 **33 231,00**

тип отделки основной панели изголовья: эмаль

SBD04-XD 2063 x 2083 x 880 **39 105,00**

Изголовье кровати - комбинированное, выполнено из основной и декоративных панелей. Основная панель изголовья выполняется в двух видах: натуральный шпон или эмаль по технологии High Gloss.

Корпус кровати усилен ортопедическим металлокаркасом.



Матрас в комплект не входит.

КРОВАТЬ ОДНОСПАЛЬНАЯ

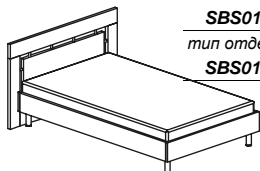
тип отделки основной панели изголовья: шпон

SBS01-XX 1463 x 2083 x 880 **24 090,00**

тип отделки основной панели изголовья: эмаль

SBS01-XD 1463 x 2083 x 880 **25 641,00**

Матрас в комплект не входит.



КРОВАТЬ ОДНОСПАЛЬНАЯ

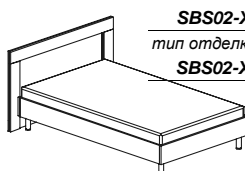
тип отделки основной панели изголовья: шпон

SBS02-XX 1463 x 2083 x 880 **26 004,00**

тип отделки основной панели изголовья: эмаль

SBS02-XD 1463 x 2083 x 880 **30 129,00**

Матрас в комплект не входит.



ПРИКРОВАТНАЯ ТУМБОЧКА

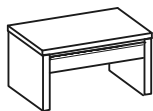
тип отделки фасада ящика: шпон

SP640-XX 600 x 400 x 330 **4 818,00**

тип отделки фасада ящика: эмаль

SP640-XD 600 x 400 x 330 **4 917,00**

Боковые панели толщиной 36 мм, верхняя панель - 25 мм.
Ручка - алюминиевый профиль.



КОМОД

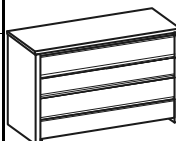
тип отделки фасадов ящиков: шпон

SCP1250-XX 1200 x 500 x 750 **21 417,00**

тип отделки фасадов ящиков: эмаль

SCP1250-XD 1200 x 500 x 750 **22 341,00**

Боковые панели толщиной 36 мм, верхняя панель - 25 мм.
Ручка - алюминиевый профиль.



КОМОД

тип отделки фасадов ящиков: шпон

SCP650-XX 600 x 500 x 750 **14 850,00**

тип отделки фасадов ящиков: эмаль

SCP650-XD 600 x 500 x 750 **15 180,00**


Боковые панели толщиной 36 мм, верхняя панель - 25 мм.
Ручка - алюминиевый профиль.



КОФЕЙНЫЙ СТОЛИК

SRCT600-X 600 x 600 x 750 **11 352,00**

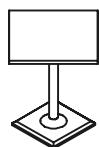
Столешница толщиной 25 мм.
Металлическая опора диаметром 60 мм с круглым основанием.



КОФЕЙНЫЙ СТОЛИК

SCT6060-X 600 x 600 x 750 **11 484,00**

Столешница толщиной 25 мм.
Металлическая опора диаметром 60 мм с квадратным основанием.



Стоимость матраса уточняйте у менеджера

Боковые панели комодов и тумбочек - толщиной 36 мм.

Верхние панели комодов и тумбочек - толщиной 25 мм.

Задние панели комодов и тумбочек - толщиной 18 мм.

Описание доступных вариантов расцветки:

Wenge (WNG) - венге (шпон + лак)




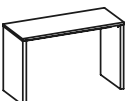

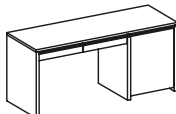
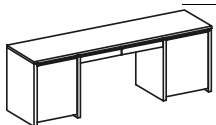

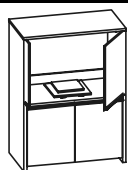

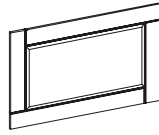
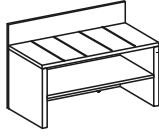
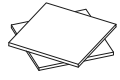
White Oak (WOAK) - беленый дуб (шпон + лак)

*В изделиях с применением натурального шпона
допускается естественное различие в оттенках цвета покрытия.*

Ruby High Gloss (H_Ruby) -рубиновый гляцевый (эмаль)

Цены указаны с учетом НДС.

Гостиничная мебель "SELENA"

10.02.2010	Модель	Размеры, мм (Д x Ш x В)	ЦЕНА (руб.)	10.02.2010	Модель	Размеры, мм (Д x Ш x В)	ЦЕНА (руб.)
СТОЛИКИ				ШКАФЫ-КУПЕ			
	Сервировочный SST640-X	600 x 400 x 300	4 323,00		Двухдверный с зеркальными дверями в алюминиевой рамке SW120SD-XG10	1200 x 600 x 2000	42 141,00
	Журнальный SST850-X	900 x 450 x 450	6 897,00		<i>Для шкафа используется алюминиевый профиль, что обеспечивает жесткость и прочность конструкции. Шкаф оборудован полками и вешалкой-штангой.</i>		
	Туалетный SST1250-X	1200 x 500 x 750	11 814,00		Двухдверный с комбинированными дверями тип стекла: бронзовое тонированное SW180SD-XG06 1854 x 600 x 2400 66 528,00 тип стекла: белое матовое, рубиновое матовое (краска) SW180SD-XG08 1854 x 600 x 2400 66 924,00 <i>Двери комбинированные из фанерованного МДФ и стекла: тонированного или крашеного. Для шкафа используется алюминиевый профиль, что обеспечивает жесткость и прочность конструкции. Пространство шкафа оборудовано тумбочкой с ящиками, секцией для костюмов с вешалкой-штангой и полками в цвете титан.</i>		
<i>Изюминка в том, что они не займут много места, т.к. могут "вложиться" друг в дружку, как матрешки.</i>					Трехдверный с комбинированными дверями тип стекла: бронзовое тонированное SW270SD-XG06 2700 x 600 x 2400 99 132,00 тип стекла: белое матовое, рубиновое матовое (краска) SW270SD-XG08 2700 x 600 x 2400 99 726,00 <i>Двери комбинированные из фанерованного МДФ и стекла: тонированного или крашеного. Для шкафа используется алюминиевый профиль, что обеспечивает жесткость и прочность конструкции. Пространство шкафа оборудовано двумя тумбочками с ящиками, двумя секциями для костюмов с вешалками-штангами и полками в цвете титан.</i>		
ТУАЛЕТНЫЙ СТОЛИК С ЯЩИКАМИ							
	тип отделки фасадов ящиков: шпон STD1260-XX	1200 x 600 x 750	18 513,00				
	тип отделки фасадов ящиков: эмаль STD1260-XD	1200 x 600 x 750	18 711,00				
	<i>Ручки - алюминиевый профиль</i>						
ТУАЛЕТНЫЙ СТОЛИК С ФРИГОБАРОМ							
	тип отделки фасадов: шпон STF1660-XX	1600 x 600 x 750	29 568,00				
	тип отделки фасадов: эмаль STF1660-XD	1600 x 600 x 750	30 393,00				
	<i>Ручки - алюминиевый профиль</i>						
	<i>В комплект входит фурнитура для крепления холодильника к тумбочке.</i>						
	Холодильник продается отдельно.						
ТУАЛЕТНЫЙ СТОЛИК С ТУМБОЙ И ФРИГОБАРОМ							
	тип отделки фасадов: шпон STPF2260-XX	2200 x 600 x 750	38 478,00				
	тип отделки фасадов: эмаль STPF2260-XD	2200 x 600 x 750	39 963,00				
	<i>Ручки - алюминиевый профиль</i>						
	<i>В комплект входит фурнитура для крепления холодильника к тумбочке.</i>						
	Холодильник продается отдельно.						
ФРИГОБАР							
	тип отделки фасадов: шпон SF840-XX	840 x 600 x 750	18 150,00				
	тип отделки фасадов: эмаль SF840-XD	840 x 600 x 750	19 041,00				
	<i>Ручки - алюминиевый профиль</i>						
	<i>В комплект входит фурнитура для крепления холодильника к тумбочке.</i>						
	Холодильник продается отдельно.						
ТУМБА КОМБИНИРОВАННАЯ							
	тип отделки фасадов: шпон SFTV1160-XX	1100 x 600 x 1500	44 418,00				
	тип отделки фасадов: эмаль SFTV1160-XD	1100 x 600 x 1500	47 058,00				
	<i>Состоит из двух секций:</i>						
	<i>верхняя - для телевизора,</i>						
	<i>нижняя - для холодильника, посуды или сейфа.</i>						
ВСТРАИВАЕМЫЙ ХОЛОДИЛЬНИК							
	FRIDGE-6	440 x 475 x 512					
	<i>Холодильник корейского производства - DAEWOO.</i>						
	<i>Полезный объем - 45 литров.</i>						
Стоимость уточняйте у менеджера							
<i>Боковые панели столов и тумбочек - толщиной 36 мм.</i>							
<i>Боковые панели шкафов - толщиной 36 мм</i>							
<i>Верхние панели шкафов, столов и тумбочек - толщиной 25 мм.</i>							
<i>Задние панели шкафов, комодов и тумбочек - 18 мм.</i>							
<i>В изделиях с применением натурального шпона допускается естественное различие в оттенках цвета покрытия.</i>							
ЗЕРКАЛО							
	SM1060-X	1000 x 600 x 23	6 567,00		<i>Зеркало - аксессуар дополняющий интерьерное пространство. Все увлекательное и комфортное отразится в нем.</i>		
ТУМБА БАГАЖНАЯ							
	SLS9047-X	900 x 470 x 600	11 154,00		<i>На горизонтальной панели установлены декоративные наклейки.</i>		
ПОДСТАВКА ПОД ТЕЛЕВИЗОР							
	STV4040-X	400 x 400 x 50	2 376,00		<i>Подставка - крутящаяся, устанавливается на стол или тумбочку.</i>		

Боковые панели столов и тумбочек - толщиной 36 мм.
 Боковые панели шкафов - толщиной 36 мм
 Верхние панели шкафов, столов и тумбочек - толщиной 25 мм.
 Задние панели шкафов, комодов и тумбочек - 18 мм.
 В изделиях с применением натурального шпона допускается естественное различие в оттенках цвета покрытия.

Описание доступных вариантов расцветки:
Wenge (WNG) - венге (шпон + лак)
White Oak (WOAK) - беленый дуб (шпон + лак)
Ruby High Gloss (H_Ruby) - рубиновый глянцевый (эмаль)